

Milé Pusinky, posíláme vám aktivity na distanční vzdělávání.

Téma: Kniha je můj kamarád

Březen je měsíc knihy.

Máte děti svoji oblíbenou knihu? Kdo vám z knihy čte?

Jaké byste doma našli knihy? Kuchařky, mapy, encyklopedie ...

Kde se berou knihy? Obchod s knihami, půjčování v knihovně.

Z čeho je kniha vyrobena? Papír (stromy, recyklace starého p.), textil.

Co lze v knihách najít? Texty z písmen, obrázky.

Ke vzniku knih vedla dlouhá cesta.

Jak se předávaly informace dříve? Kresby v jeskyních, rytiny na destičkách, uzlíky na provázcích, kouřová znamení, kožené a papírové svitky, různé druhy písma.

Známe dnes jiné způsoby dorozumívání? Dopravní značky, piktogramy, světla - semaforey...

Text do knih píše spisovatel. Obrázky tvoří ilustrátor.

Zkuste si s maminkou říci krátkou básničku a naučit se ji.

Báseň

Abeceda není žádná věda

Když se řekne abeceda,
tak to není žádná věda.

Každý kluk i holčička,
i ta hodně maličká,
Honzík nebo Alenka,
naučí se písmenka.

Zkuste s rodiči vyrobit úplně jednoduchou knihu s několika listy. Můžete jakkoliv využít svoji fantazii. Použijte libovolný papír, velikost i množství listů uvnitř. Na obal si nakreslete svůj nejmilejší obrázek nebo postavu z oblíbené pohádky. Spojení listů můžete prošívat jehlou a nití, slepit, protáhnout provázek atd.

Víte, že zfilmované pohádky byly nejprve napsány v knihách?

Jak se jmenuje klouček s čepicí, který večer před spaním nosí dětem pohádku?

(Pohádky má napsané na listech papíru, které rozhazuje. Jezdí autem, na kole, na houpacím koníkovi...)

Které pohádky znáte z VEČERNÍČKŮ?

Zkuste s rodiči z novin nebo jiného velkého papíru složit čepici.

Vzpomenete si na další pohádky z večerníčku?

Příklad otázek:

Jak se jmenoval kamarád Křemílka?

Z čeho byla chaloupka ježibaby, ke které přišel Jeníček s Mařenkou?

Co slibovaly jezinky Smolíčkovi, aby je vpustil dovnitř?

Kdo stál na konci řady, když děda tahal na poli řepu?

Kdo sežral babičku v pohádce O Červené Karkulce?

atd.

Písmenková mašinka

Radostně

The image shows a musical score for a song titled 'Písmenková mašinka'. The score is written in treble clef, 2/4 time, and D major. It consists of four staves of music with lyrics underneath. The lyrics are: 'Je - de, je - de ma - šin - ka, ve - ze, ve - ze pí - smen - ka. Vy - hra - je, kdo na - jde vkrá - tku pi - sme - no K na za - cá - tku, vy - hra - je, kdo na - jde vkrá - tku pi - sme - no K na za - cá - tku.' The chords D, G, A, and G are indicated above the notes.

Je - de, je - de ma - šin - ka, ve - ze, ve - ze pí - smen -
ka. Vy - hra - je, kdo na - jde vkrá - tku pi - sme -
no K na za - cá - tku, vy - hra - je, kdo na - jde
vkrá - tku pi - sme - no K na za - cá - tku.

Zaspívejte si s maminkou písničku na melodii písně Maxim Turbulenc.

Jak se chovat ke knihám ...

Necháme dítě vystřihnout smajlíky a vybarvit je, veselého zeleně a smutného červeně.

Říkáme věty a dítě ukáže veselého při správné větě, smutného při větě nesprávné.

Příklady vět:

Pro červený smajlík

- s knihou můžeme házet
- jíst nad knihou
- trhat listy
- skládat z listů vlaštovky
- kreslit do knihy
- kousat knihu
- prohlížet se špinavýma rukama
- namáčet knihu

Pro zelený smajlík

- knihu můžeme prohlížet
- číst z ní pohádky
- půjčit kamarádovi
- prohlížet ji na koberci
- darovat někomu, třeba kamarádovi
- můžeme v ní hledat, co nás zajímá
- donést ukázat do školky
- učit se z ní básničku, písničku





Vybarvěte si omalovánku k pohádce tak, jak se vám líbí.

Poslechněte si text pohádky, při vyslovení slova KARKULKA vždy tleskněte.

O Červené karkulce

V jednom domku u lesa žila se svými rodiči holčička, a protože nosila červenou čepičku, nikdo jí neřekl jinak než Červená karkulka.

Jednou měla babička svátek a Červená karkulka jí nesla košík s dárky. Cesta vedla hustým lesem, ale holčička měla pro strach uděláno.

Karkulka nespíchala, trhala květiny a honila veverky, když se na cestě znenadání objevil vlk. „Kampak, kampak?“ chtěl hned vědět. „Jdu za babičkou.“

„Nesu jí bábovku, víno a taky tyhle kopretiny,“ chlubila se Červená karkulka. Vlk na nic nečekal a uháněl na kraj vesnice k babiččině domku.

Babička byla trochu nastydlá, ležela v posteli a právě se chystala číst knížku, když do chalupy vtrhl vlk. Než se stačila vzpamatovat, spolkl ji jako malinu.

Pak si na hlavu nasadil její čepce, na nos její brýle a rychle se přikryl teplou peřinou.

Nečekal dlouho. Karkulka zaklepala na dveře a vešla do světnice.

„Babičko, proč máš tak velké oči?“ ptala se Karkulka, když přišla blíž. „To abych tě lépe viděla!“ „A proč máš tak velké uši?“ nedala se Karkulka.

„To abych tě lépe slyšela,“ pokračoval vlk babiččíným hlasem. „A proč máš tak velké zuby?“ „To abych tě mohl sníst!“ vykřikl vlk a spolkl také Karkulku. Pak spokojeně usnul a chrápal, až se v lese stromy třásly.

Jeho chrápání uslyšel i myslivec, který byl v lese na obchůzce. Když nakoukl do babiččiny chaloupky a uviděl spícího vlka, hned věděl, co se stalo.

Myslivec rozpáral vlkovi břicho, z něj vyskočila babička a rovnou za ní Karkulka. Obě myslivce objímaly a děkovaly mu, že je zachránil.

Vlk tvrdě spal, a tak mu myslivec do břicha zašil kamení. Pak se všichni schovali do chalupy a čekali, co se bude dít.

Když se vlk probudil, měl ukrutnou žízeň. Dobelhal se k nedaleké studánce, a jak se nad ní naklonil, těžké břicho se převážilo a on žbluňk – spadl do vody.

Červená karkulka, babička i myslivec se radovali. Babičce už bylo dobře, a tak na dvorku uspořádala malou oslavu na počest svého svátku.


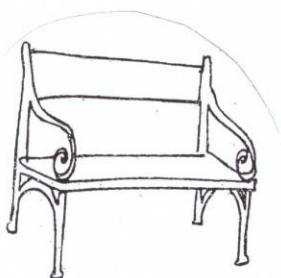

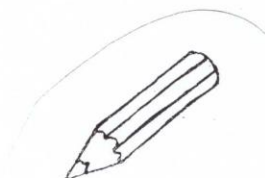
Najděte 7 rozdílů




Rytmizace slov

Dítě ukazuje obrázky, pojmenuje je, vytleská rukama nebo vytuká třeba dřívkem, pet víčkem do stolu.

Za obrázek dítě zakreslí stejný počet puntíků, z nichž je slovo vytvořeno.





Kostku s pohádkou vystřihněte a slepte s rodiči

Postavy k pohádce si vystřihněte. Můžete si je vybarvit a nalepit na dřívko od nanuku nebo pevný papírový proužek a pak si s loutkami zahrát divadlo.



**Vážení rodiče, milé děti,
přejeme krásné a pohodové dny plné
napínavých i veselých zážitků s úkoly.
A hodně zdraví. ☺**

V případě dotazů se na nás obraťte na emailu pusinky@mskomenskeho.cz

Na tento email nám můžete posílat fotografie dětí

při plnění úkolů, pracovních listů, atd.